Game生活のススメ Vol.155

ドラゴンのたからものは、ドイツの著名なボードゲームデザイナー、ライナー・クニツィア作のロングセラーのキッズゲーム。2004年ドイツ年間キッズゲーム大賞にノミネート。クニツィア作ゲームは600種類以上あり、受賞実績も多数。他に、水晶をとりもどせ（廃番）や、はらぺこかめさん、ペンギンパーティも有名。

『つづけるかやめるか　の巻』　by TTM

ドラゴンのたからもの

¥2,640
（Winning Moves社/ドイツ）

ドラゴンやクモに注意しながら、洞窟の中に隠された、たくさんの宝物を見つけていく、メモリーゲーム。普通の神経衰弱よりも、運の要素とドキドキ感、テンポも良く、保育の場でもおすすめです。

・人数：2～5人　・対象：6歳位から
・時間：15分位
カード 49枚
（宝物26枚、クモ3枚、指輪8枚、ドラゴン12枚）

準備

カードをよく混ぜ、裏にして7×7枚の四角形に並べます。

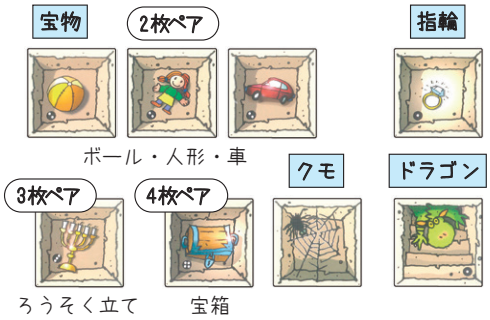

遊び方

自分の順が来たら1枚ずつカードをめくります。ペアになった宝物カードはもらえます。ただし、クモのカードをめくってしまうと手番は終了。カードを伏せ、次の人に移ります。ドラゴンと指輪は特殊カード。組み合わせによりもらえたりもらえなかったりします。

カードの取り方の詳しいルール

- ◆ 宝物……ペアができたらもらえる。やめてもめくりつづけてもいい。
- ◆ 指輪……一枚だけでもらえる。やめてもめくりつづけてもいい。
- ◆ クモ……どのカードと一緒でもダメ。何ももらえない。
- ◆ ドラゴン……宝物と一緒にめくったときはダメ。何ももらえない。
- ◆ 指輪とドラゴン……ドラゴンのみ、指輪とドラゴンのみ、でやめるともらえる。

クモのカード3枚残ったらゲーム終了。ドラゴンカードを一番多く取った人はご褒美にクモカード3枚をもらえます。各自カード枚数を数え、一番多くカードをとった人の勝ち。

たとえば・・・



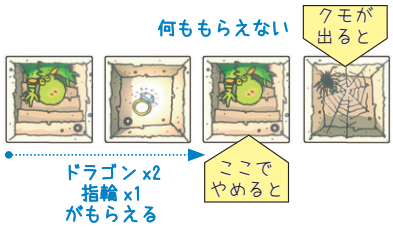

☆おすすめポイント
保育園などでは、以下のルールにすると、順が早く回り、テンポが良く、カードをもらえるチャンスも増えるので、おすすめです。
- 宝物のペアが揃ったり、指輪1枚が出たら、続けてめくらずに交代。
- 1枚目にドラゴンが出たらドラゴンをもらい、続けてめくらずに交代。

ご当地レシピ

各 ¥1,320（ホッパーエンターテイメント／日本）

ほっかいどうレシピ

かなざわレシピ

おきなわレシピ

食材を集めてメニューを完成させよう！京都生まれのカードゲーム『レシピ』の、地域の食文化にスポットを当てた『ご当地シリーズ』。
昨年誕生した『かなざわレシピ』『おきなわレシピ』に続き、第三弾**『ほっかいどうレシピ』**が、**3/16より発売決定！**北海道ならではの食材を使用した人気メニューや郷土料理が8種類！初回版限定でおまけメニュー付き。