

Game生活の ススメ Vol.165

'18年、'19年と2年続けて、ドイツ年間子どもゲーム大賞の栄冠をHABA社のゲームが獲得しました。どちらも楽しいアクション要素が特徴です。



おめでとう

『子どもゲーム大賞の巻』 by TTM



きらめく財宝

¥2,750
(すごろくや(日本語版)、HABA社/ドイツ)

氷の柱からこぼれ落ちる宝石の色を予想し集める、なごやかなゲーム。キラキラ輝く宝石を柱に詰めていく、準備の段階から子どもたちはワクワクします。

- 人数：2～4人
- 対象：5歳位から
- 時間：15分位
- パパドラゴン x1、宝石 90個
- 氷のリング 9個、宝石タイル 5枚
- ゲームボード

準備

氷のリングを積み上げて氷の柱を作ります。氷の柱の中に、宝石を慎重に入れて満たします。最初のパパドラゴン役を決めましょう。

遊び方

宝石タイルを選ぶ

パパドラゴンの次の人から順に、柱からこぼれるであろう宝石の色を予想し、同じ色のタイルを1枚とります。



- * パパドラゴンを選ぶのは最後
- * 2人で遊ぶときは、宝石タイルを交互に2枚選べます。

パパドラゴンが氷を溶かす

氷の柱に炎の息をふきかけてから、一番上の氷のリングをそっと1つ取り除きましょう。

こぼれた宝石を分け合う ▶ パパドラゴン交代

手元の宝石タイルと同じ色の宝石を各自拾い集めます。

- * 残った宝石はパパドラゴンの穴に落とします。


氷のリングがすべてなくなったらゲーム終了。

集めた宝石の数が最も多い人の勝ち。



パパドラゴン

ゾー



バイキングの谷

¥3,960
(すごろくや(日本語版)、HABA社/ドイツ)

大玉を転がし、上手く樽を倒せればバイキングが棧橋を進みます。海に落ちたバイキングは金貨がもらえません。技と作戦の金貨争奪ゲームです。

- 人数：2～4人
- 対象：6歳位から
- 時間：15～20分位
- バイキングチップ 4枚、旗チップ 4枚
- 船 4艘、大玉 1個、打ち出し板 1枚
- 金貨 24枚、木の樽 4本、ゲームボード

遊び方

玉を転がす

ボードの隅から、中央の色樽を狙い、大玉を板で弾き出してポウリングのように転がします。

バイキングチップを進める

倒した色に対応したバイキングチップを、棧橋の上、1マスずつ進めます。




- * 他のチップのマスは飛び越えます。
- * 色チップを進ませる順番は自分で決めます。

金貨の分配

いずれかのバイキングチップが棧橋の最後のマスを越えて、海に落ちた時、金貨の分配を行います。

- * 棧橋を一番遠くまで進んだバイキングチップから行います。




手番交代

海に落ちたバイキングチップは、棧橋の最初の位置へ戻します。次の人が倒れた樽を中央の好きな場所に立て、大玉を転がします。

金貨の山がなくなればゲーム終了。

集めた金貨の数が最も多い人の勝ち。




金貨の旗のマス

描かれた枚数の金貨を山から受け取る。



自分の旗のマス

他全員の船から金貨を1枚ずつ奪う。



他の色旗のマス

色旗の船から金貨を1枚奪う。